


Vitapex®

ROOT CANAL MEDICAMENT (Radiopaque)



Composição:

Hidróxido de Cálcio	30%	Estimula as células "blastos" auxiliando a apoxigênese. O índice de pH elevado neutraliza as endotoxinas produzidas pelas bactérias anaeróbias.
Iodoforme	40.4%	Bacteriostático Radiopacidade aumentada
Óleo de Silicone	22.4%	Lubrificante; assegura a cobertura total das paredes do canal; Nunca endurece; o Hidróxido de cálcio solubilizado permanece activo no canal radicular
Inerte	6.9%	
Embalagem		2 g de pasta por seringa + 20 pontas descartáveis
Armazenamento		Armazenar em ambiente escuro

Vitapex pode ser usado como um material de selamento de canal temporário ou permanente após a pulpectomia. Pode ser usado individualmente (provisório), ou em conjunto com Gutta Percha (permanente). Também é ideal para o tratamento de infecções nos canais e para pulpectomias em dentes decíduos.

Referências

Thomas A.M., et al.	Elimination of infection in pulpectomized teeth: a short-term study using Iodoform paste. J. Endod. 1994 20(5): 233-5
Cohen S., Burns R. Eda S., et al.	Pathways of the Pulp. 7 th Ed. 1998, Mosby Clinical pathological studies on the healing of periapical tissues in aged patients by root canal filling using pastes of Calcium hydroxide added Iodoform. Geriodontics 1985 1: 98-104
Nurko C., Garcia-Godoy F.	Evaluation of a Calcium hydroxide / Iodoform paste (Vitapex) in root canal therapy for primary teeth. J. Clin. Pediatr. Dent 1999 23(4): 289-294

Disponível através do seu fornecedor habitual



NEO DENTAL INTERNATIONAL INC.

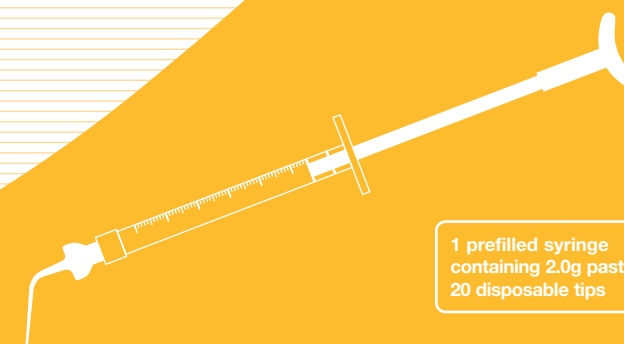
2505 South 320 Street, Suite 250
Federal Way, WA 98003
USA

Tel (253) 946-0814 Toll Free: 1-800-720-0096
Fax (253) 946-0885 E-mail: ndi@neodental-intl.com

Web: www.neodental-intl.com

Vitapex®

ROOT CANAL MEDICAMENT (Radiopaque)



1 prefilled syringe
containing 2.0g paste
20 disposable tips

**Pasta pré-misturada de Hidróxido de Cálcio
+ Iodoforme para tratamento de canal.**



Indicações

- Medicamento intracanal
- Apexificação
- Controle de exudação
- Lesões periapicais
- Reabsorção da raiz
- Selamento provisório do canal
- Perfurações
- Dentes apulpaes subdesenvolvidos

Benefícios

- Reduz a sintomatologia em casos de abscesso
- Desinfecta o canal
- Promove a apexificação
- Tratamento de ferimentos causados por traumatismo
- Radioopaco
- Aplicação rápida e simples
- Anti-bacteriano e bacteriostático

Disponível através do seu fornecedor habitual



NEO DENTAL INTERNATIONAL INC.

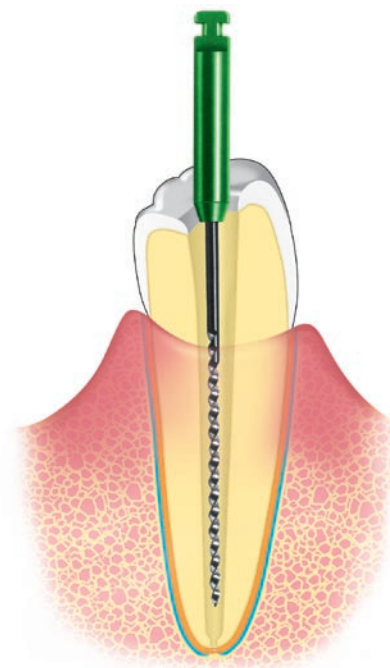
2505 South 320 Street, Suite 250
Federal Way, WA 98003
USA

Tel (253) 946-0814 Toll Free: 1-800-720-0096
Fax (253) 946-0885 E-mail: ndi@neodental-intl.com

Web: www.neodental-intl.com

Clínico Preparação de canais

- Antes de usar o Vitapex, limpar e modelar o canal utilizando os métodos convencionais.
- Nota: O diâmetro externo da seringa é aproximadamente equivalente a uma lima de #40.



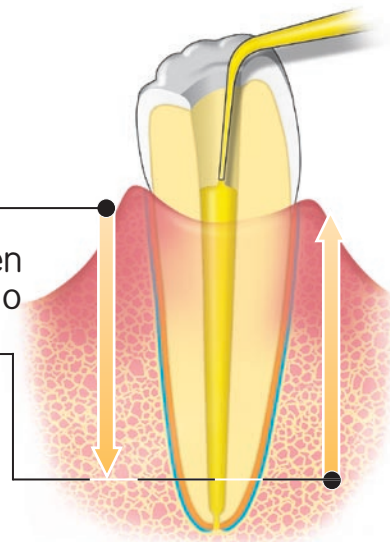
Medicamento provisório intracanal

Inserir a ponta da seringa Vitapex até ao quinto apical do comprimento do canal radicular.

Premindo o êmbolo da seringa, a pasta alcança o foramen apical. Nesta altura, retirar a seringa lentamente mantendo a pressão no êmbolo.

Quando o canal estiver preenchido com Vitapex, completar o tratamento colocando uma restauração provisória para selar a abertura de acesso ao canal.

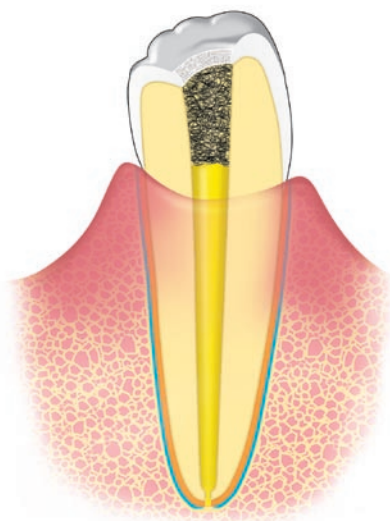
Vitapex não endurece e pode ser removido numa consulta posterior recorrendo a Hipoclorito de sódio e a uma lima ou através do uso de ultrasons.



É favor notar:

Qualquer quantidade de Vitapex aplicado para além do foramen apical será reabsorvido pelo organismo algumas semanas depois.

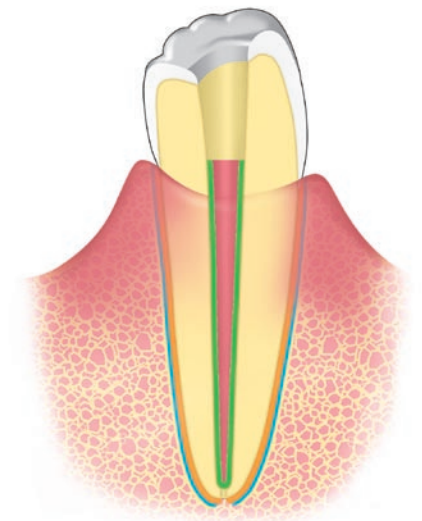
Ao tratar um abscesso activo, qualquer Vitapex aplicado no tecido periapical neutraliza os ácidos produzidos pelo abscesso, auxiliando assim no alívio mais rápido dos sintomas agudos.



Tratamento Permanente

Conjuntamente com Guta Percha e selante assegura

- Selamento apical, aplicando um pouco de Vitapex na parte periapical do canal.
- Completar a obturação usando a técnica habitual de Guta Percha + Selante.
- Colocar uma restauração permanente para selar a abertura de acesso ao canal.



Dentes Decíduos

Inserir a ponta da seringa próxima do apex.

Pressionar com força o Vitapex para o interior do canal até este recuar para a câmara pulpar. Nesta altura torna-se necessário o manuseio cuidadoso afim de se assegurar que o excesso de Vitapex não é extruído para além do apex.



É favor notar:

As pontas descartáveis Vitapex devem ser utilizadas num só paciente.

As pontas podem ser dobradas para se obter um acesso melhor ao interior do canal.

