


# Evadyne®



RESTAURATION PROVISOIRE PHOTOPOLYMÉRISABLE



## Avantages :

Evadyne est un matériau de scellement provisoire photopolymérisable contenant de la résine uréthane et une libération de fluorure de verre ionomère.

\* Application simple et rapide directement dans la cavité.

\* Seringue pratique permettant une mise en place directement sans instrument d'application.

\* Matériau sans goût, sans odeur et non-irritant.

\* Bonne capacité de scellement. Facilement enlevés en vrac avec un exploratrice.



## Données techniques

PROFONDEUR DE POLYMÉRISATION	2.5 mm
RÉSISTANCE À LA FLEXION	3.4 MPa
TEMPS DE PRISE	20 secondes

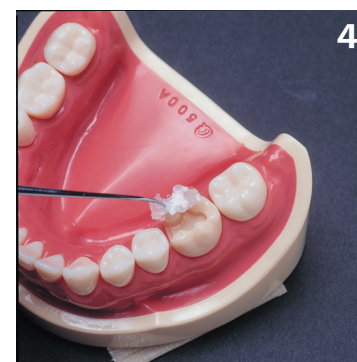
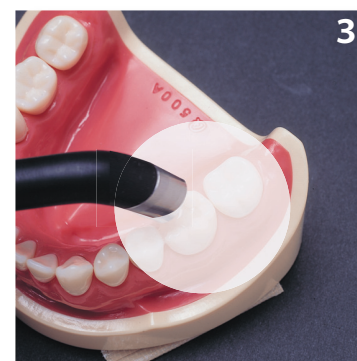
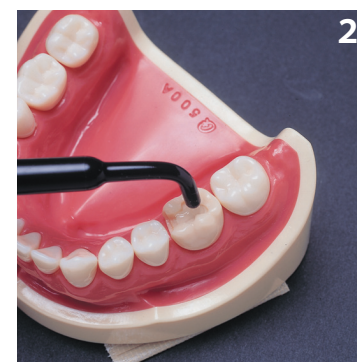
Fait par:  
**Neo Dental Chemical Product Co. Ltd.**  
Tokyo, Japan



**Neo Dental International Inc.**

2505 S. 320th ST Suite 625  
Federal Way, WA 98003, USA

Tel: +1 253 946 0814  
Fax: +1 253 946 0885  
www.neodental-intl.com  
ndi@neodental-intl.com



## Mode d'emploi

1. Rincer et assécher la cavité préparée.
2. Dans les cas où la pulpe est exposée, appliquer la base de protection à l'hydroxyde de calcium.
3. Recouvrir la cavité à l'aide du fond.
4. Remplir directement la cavité avec Evadyne. Suivre le contour de la surface occlusale afin de créer une forme légèrement concave.
5. Humidifier les dents opposées avant l'ajustement de la surface occlusale.
6. Polymériser pendant 20 secondes (ou 10 secondes pour une cavité peu profonde) à l'aide d'une lampe à polymériser standard.
7. Jeter l'embout après chaque patient. Replacer le bouchon bien en place sur la seringue. Utiliser un nouvel embout pour chaque patient.
8. Evadyne peut être retiré en un seul morceau en utilisant un instrument manuel.

## Avertissements

- \* Ne pas utiliser Evadyne sur des patients souffrant d'allergies ou d'irritation à Evadyne ou contre la résine méthacrylate. Si une irritation survient, cesser l'utilisation et consulter un médecin.
- \* Evadyne ne devrait pas entrer en contact avec les tissus mous de la bouche, la peau, ou les yeux. Si un contact survient, rincer immédiatement avec de l'eau ou avec une solution saline, et consulter un ophtalmologiste.
- \* N'utiliser Evadyne que tel que prescrit.

## Entreposage

- \* Éviter l'exposition aux rayons directs du soleil.
- \* L'entreposage d'Evadyne dans un endroit frais prolonge sa durée de vie.

## Conditionnement

- \* Seringue de 5 g
- \* 15 embouts jetables

Distribué par:

**Neo Dental International Inc.**